



Elegância na Formatura

H HOMEM S/A

Preparando você para **Todas as Celebrações
do ensino médio à graduação**

— Sumário

Introdução	3
O que vem antes do Baile de Formatura?	4
Preparando-se para O Baile de Formatura	6
Erros Comuns	8
Looks Para Formatura	10
Acessórios	24
Durante a Festa	26
Diferentes Fases da Vida	28
Momentos de Lazer	32
Nossos outros Ebooks	34
Sobre a Homem S/A	35
Contato	36



A formatura, independente do nível de ensino, é um **marco significativo na vida de qualquer pessoa**. Ela representa uma transição importante, seja do colegial para a faculdade, ou da faculdade para o mercado de trabalho. Esses momentos simbolizam o encerramento de uma etapa e o início de outra repleta de expectativas e desafios. É, sem dúvida, um **período que deve ser vivido da melhor forma possível**, repleto de celebrações e comemorações ao lado de familiares e amigos.

No entanto, ao nos prepararmos para esse evento, surge a questão do traje adequado. Muitas vezes, o próprio convite da festa nos oferece dicas sobre o estilo de roupa recomendado, seja traje social, esporte fino ou até

mesmo black tie. Em outros casos, quando as instruções não são tão claras, recorremos à opinião de amigos que também participarão da celebração.

É nesse ponto que entram em cena as dúvidas e preocupações sobre o que vestir. Afinal, a escolha da roupa é crucial para a construção de uma imagem elegante e apropriada. **Na Homem S/A, acreditamos que cada momento importante merece ser vivido com estilo e personalidade**. Por isso, reunimos algumas dicas e inspirações para que você possa fazer a melhor escolha de traje para a sua formatura.

O que vem antes do Baile de Formatura?

Antes da noite do Baile de Formatura, **é frequente a realização de outros eventos**. A quantidade e a natureza desses eventos dependem das escolhas da comissão de formatura. No entanto, a seguir, apresentamos os eventos mais comuns que antecedem a celebração:

Aula Especial ou da Saudade

Quem não gostaria de folhear um álbum de fotografias daqui a duas décadas e relembrar os dias no campus da faculdade, com seus cortes de

cabelo e roupas da época? As aulas especiais, carinhosamente chamadas de “aulas da saudade”, ocorrem nos últimos dias do curso, após as temidas bancas de TCC, quando todos já respiram aliviados e prontos para comemorar.

O planejamento das aulas da saudade geralmente envolve a comissão de formatura, juntamente com a agência de formatura responsável pela cobertura fotográfica. A escolha dos trajes costuma ser sugerida pela comissão, que define as cores e o grau de formalidade.



Colação de Grau

A colação de grau é o momento em que todos finalmente vestem suas becas. É o ponto culminante da graduação acadêmica, pois é quando os formandos recebem seus diplomas, obtendo o direito de exercer suas respectivas profissões. Essa cerimônia é repleta de tradição e acontece em todos os cursos ao final das atividades curriculares. Geralmente, ela ocorre em auditórios ou ginásios. Os formandos recebem seus diplomas diante de uma plateia composta por familiares, amigos e convidados.

Missa

Em universidades tradicionais ou de orientação católica, é comum que os formandos participem de uma missa no dia anterior ou posterior à colação de grau. Essa missa muitas vezes é ecumênica, e sua realização pode servir como um complemento ao juramento proferido na cerimônia. Diante dos olhos de Deus, os formandos buscam a bênção para exercer suas futuras profissões com dignidade e honra, celebrando a conquista da graduação com sucesso.



Preparando-se para O Baile de Formatura

Antes de escolher o traje ideal para a sua formatura, é crucial considerar várias informações importantes:

Local da Festa e Clima:

Conheça o **local da festa** e esteja ciente das condições climáticas. Saber o tipo de ambiente e a estação do ano é fundamental para fazer a escolha certa. Certifique-se de não passar calor excessivo ou sentir frio, pois isso pode impedir que você aproveite a festa ao máximo.

Um tecido mais leve ou mais encorpado para a camisa pode ser a solução para manter o conforto durante toda a celebração.

Siga o Dress Code:

Respeitar o código de vestimenta é essencial para não se sentir **deslocado na festa**. Entenda as regras e recomendações, e saiba como usá-las a seu favor. Por exemplo, se o código requer roupas de cores específicas, considere ser criativo nos modelos escolhidos.



Teste sua Roupa com Antecedência:

Conforto é a chave para aproveitar ao máximo a festa.

Certifique-se de que todas as peças do seu traje estejam ajustadas às suas necessidades.

Ajuste o comprimento das roupas, experimente os sapatos e, se necessário, use-os em casa para que eles se adaptem ao seu pé. Verifique se nada machuca ou aperta.

Lembre-se de que as formaturas não são apenas festas comuns de fim de semana com os amigos.

Elas são eventos formais ou temáticos com códigos de vestimenta específicos. No entanto, dentro desses códigos, você pode adicionar um **toque de originalidade e surpreender seus colegas.**

Agora é hora de buscar inspiração para **criar o seu look perfeito!**



Erros Comuns

A formatura é um evento especial que exige um traje apropriado para refletir o significado desse marco na vida de uma pessoa. No entanto, **é fácil cometer erros comuns que podem comprometer o visual.** Aqui estão alguns erros a evitar ao escolher o seu traje de formatura:



Tamanho Errado: Trajes que não se ajustam adequadamente podem arruinar todo o visual. Um traje muito apertado ou muito largo pode causar desconforto e prejudicar a aparência.




Informalidade Excessiva: Enquanto a formatura pode ser uma celebração, roupas excessivamente informais, como camisetas, bermudas ou tênis esportivos, podem ser inapropriadas. Opte por um traje que reflita a formalidade da ocasião.



Meia Branca: As meias brancas podem ser adequadas para esportes, mas não para a formatura. Escolha meias que combinem com a cor do seu terno ou sapatos para manter a elegância.



Gravata Desajustada: Certifique-se de que sua gravata combine com a cor e o estilo do seu traje. Uma gravata desalinhada ou que não esteja de acordo com o dress code pode prejudicar a sua aparência.



Escolher o Calçado Errado: Usar tênis esportivos ou sapatos incompatíveis com o traje é um erro comum. Certifique-se de escolher um par de sapatos que seja adequado e combine com o estilo e a formalidade do seu traje.



Ignorar o Dress Code: Cada evento de formatura pode ter um código de vestimenta específico. Ignorar esse código pode fazer com que você se destaque de maneira negativa. Portanto, siga as orientações de dress code para garantir uma aparência adequada.

Looks Para Formatura

Prepare-se para arrasar na sua celebração, com opções incríveis que refletem elegância, sofisticação e estilo, ideais para marcar esse momento especial. Conheça agora os looks cuidadosamente selecionados para tornar a sua formatura inesquecível.

Black Tie

O black tie tradicional é composto por camisa branca, calça preta, gravata preta, smoking e sapatos pretos.

O **smoking clássico** apresenta uma lapela com tecido que causa contraste, geralmente em cetim, embora não seja um item obrigatório no código de vestimenta black tie. Uma alternativa ao smoking é um **paletó preto** feito de tecido bem estruturado e com corte alinhado.

Lembre-se de que o traje black tie é um símbolo de sofisticação e requinte, e é essencial que você se sinta à vontade ao usá-lo. **Afinal, quando você está confortável confiança naturalmente brilha.**



Variações do Black Tie

Apesar do nome, esse estilo de traje também oferece uma versão em azul marinho. A gravata borboleta é uma característica marcante do traje black tie, conferindo elegância à composição. Contudo, nos dias atuais, é igualmente aceitável usar uma gravata tradicional com o clássico traje black tie.



Costume Preto

Clássico e atemporal, a cor preta é uma escolha excepcional para bailes formais. Esse traje é composto por um paletó preto, calças sociais, uma camisa branca com uma padronagem sutil,

uma elegante gravata e sapatos pretos. Essa opção é perfeita para aqueles que buscam uma aparência elegante e tradicional, evitando erros na escolha do traje de formatura.

Um detalhe de destaque neste traje é a gravata bordeaux, que adiciona um toque sofisticado e festivo à composição.



A escolha de um relógio pode acrescentar um toque final ao seu visual, porém, é importante evitar modelos excessivamente chamativos.

Terno Chumbo

O terno chumbo é um verdadeiro clássico. Este conjunto impecável compreende paletó, colete, camisa, gravata, lenço de bolso e sapato preto. No entanto, a gravata pode conferir um toque festivo quando escolhida com uma padronagem que

complementa o traje. O lenço de bolso, com uma dobra simples e uma cor diferenciada, adiciona sofisticação **e um toque de ousadia à composição.**



Costume Azul

O traje azul é um item indispensável no guarda-roupa masculino, proporcionando versatilidade inigualável. No

entanto, ao optar por trajes que não sejam pretos, evite os sapatos pretos. Opte por sapatos e cintos marrons.



Traje Tieless

O traje Tieless é a escolha para os modernos que desejam dispensar a gravata. Com uma camisa azul e um traje cinza com textura única, essa opção é **perfeita**

para ocasiões que permitem um toque mais descontraído. Ele oferece uma abordagem elegante e contemporânea para a vestimenta formal.



Colete + camisa

Para aqueles que desejam um **estilo mais casual e despojado**, especialmente se o dress code o permitir, um traje que inclui colete e camisa sem paletó é uma opção

moderna. Ele mantém as cores tradicionais, mas representa um toque contemporâneo para ocasiões mais descontraídas.



Terno azul marinho

O terno azul marinho é a escolha inegável para aqueles que **buscam tradição e sofisticação**. Com paletó, calça social, camisa branca de punho duplo, gravata

vermelha e lenço de bolso vermelho, finalizado com um elegante sapato marrom escuro, este visual garantirá uma noite inesquecível.



Costume azul + camisa colorida

Se você deseja adicionar um toque de cor, o uso de uma camisa rosa claro, combinada com o lenço de bolso em tom semelhante, é

uma escolha surpreendente.

Esse visual é altamente elogiado para formaturas com um dress code menos rígido.



Colete + camisa colorida

Esta opção é perfeita para formaturas de colegial que possuem temas ou um dress code casual chic. O uso do colete social e calça preta em combinação com uma camisa bordô e gravata da

mesma cor mantém a elegância e a coesão do visual. Lembre-se de que, ao optar por trajes mais descontraídos, a variedade de sapatos para combinar também aumenta.



Neste caso, um Loafer com um solado tecnológico garante conforto absoluto.

Costume All black

Esta opção é para aqueles que **desejam se destacar**. O traje "All Black" representa muita elegância, sofisticação e audácia por sua escolha de um visual totalmente

preto. A ausência de gravata, junto com a adição de um lenço de bolso vermelho, traz um contraste interessante a essa aparência impressionante.



Costume Preto com tênis branco

Esta opção é para os **mais ousados** que desejam manter a sofisticação do traje preto, mas sem abrir mão do bem-estar. A **palavra de ordem para este look**

é **"conforto"**. Além do paletó e da calça social, você pode combinar um par de tênis brancos para manter a elegância, mantendo-se confortável durante toda a noite.

O uso de uma camisa feita de elastano oferece o máximo de conforto.



Costume Chumbo e camisa com padronagem

Para eventos com um **dress code casual chic**, escolher um traje chumbo e combiná-lo com uma camisa levemente estampada

pode criar um visual excepcional. A escolha desta camisa adiciona um toque de estilo sem comprometer a elegância da vestimenta.



Traje Tieless Azul com tênis branco

O traje Tieless, em azul, traz uma abordagem **mais contemporânea**, dispensando a gravata e acrescentando um toque de ousadia. Combinado com um par de tênis brancos, você

mantém a sofisticação enquanto aproveita o máximo de conforto. Este visual pode ser a escolha perfeita para **festas que permitem uma abordagem mais moderna.**



— Acessórios

Os acessórios são elementos que têm o poder de **complementar e aprimorar o seu visual**, acrescentando um toque especial à sua aparência. Vamos explorar agora os acessórios mais frequentemente empregados para essa finalidade.



Anel de Formatura: O anel de formatura é um acessório opcional, porém carregado de simbolismo. Ele representa uma jornada de transição, superação e a realização de um sonho. O momento simboliza a passagem do mundo dos estudos e teorias para o ingresso no tão almejado mercado de trabalho. Cada curso geralmente possui uma cor de gema específica que o torna único e significativo.



Abotoadura: As abotoaduras são o toque final em uma camisa, que adicionam um toque de classe e sofisticação ao visual. Recomendamos o seu uso em trajes completos, pois elevam a elegância do conjunto.



Relógio: A escolha do relógio deve ser feita com cuidado. Evite modelos esportivos e inteligentes, optando por relógios tradicionais para uma formatura. Cores mais escuras são ideais para transmitir sofisticação e seriedade ao seu visual, condizentes com a ocasião.



Gravata: A gravata deve harmonizar com o terno escolhido. Para camisas listradas, atente-se à largura das listras e às cores. Gravatas estampadas geralmente combinam melhor com camisas lisas, evitando um visual excessivamente chamativo ou inadequado. Gravatas mais finas podem conferir um ar mais descontraído, desde que esteja alinhado com o seu estilo.



Lenço de Bolso:

O lenço de bolso é o toque final que completa o seu look, adicionando um cuidado extra à sua aparência. É um detalhe que demonstra atenção aos pormenores e apreço pela elegância.



Durante a Festa

O que você faz durante a festa de formatura **pode ter um impacto significativo na sua futura vida profissional**, que começa exatamente nesse evento especial. Aqui estão algumas dicas para manter sua etiqueta durante a festa:

Pontualidade É Essencial:

Nada demonstra mais respeito do que chegar a tempo. Portanto, prepare-se com antecedência e evite atrasos desagradáveis.

Guardanapo de Colo no Jantar:

Use o guardanapo de colo durante o jantar para evitar manchas em seu traje. Isso não apenas mantém sua aparência impecável, mas também demonstra consideração pelos outros.

Cuidado com a Bebida:

A festa é um ótimo momento para celebrar, mas lembre-se de beber com moderação. O álcool em excesso pode comprometer sua elegância e causar surpresas indesejadas.



Relaxe e Aproveite:

Depois das formalidades, é aceitável relaxar um pouco enquanto dança. No entanto, lembre-se de manter a elegância. Você pode retirar o blazer e dobrar as mangas da camisa e afrouxar a gravata ou considere retirá-la se for apropriado.

Aproveite cada momento da festa com moderação e respeito, pois essa celebração marca uma conquista significativa em sua vida e é o início de uma nova jornada. Esteja preparado para desfrutar a noite com estilo e conforto, enquanto demonstra consideração e etiqueta.



Diferentes Fases da Vida

A sua preocupação com a vestimenta não deve se limitar ao baile de formatura. **A maneira como você se veste está intrinsecamente ligada à sua autoestima e confiança.** Independentemente da fase da vida em que você se encontra, estar bem vestido é fundamental. Afinal, a roupa que você escolhe desempenha um papel crucial na formação de primeiras impressões, e, como diz o ditado, a primeira impressão é a que fica.

Looks para quem está ingressando na faculdade:

Estilo Casual:

Quando você está prestes a começar sua jornada na faculdade, o estilo casual é uma ótima escolha. **Peças confortáveis e descontraídas** permitem que você se sinta à vontade enquanto embarca nessa nova fase. Aposte em jeans, camisetas, e calçados casuais. Lembre-se de que a confiança vem do conforto, então escolha roupas que o façam sentir-se bem consigo mesmo.





Looks para Quem Concluiu a Faculdade e Inicia a Carreira Profissional:

Formal e Casual Chic
(dependendo da área em que você está ingressando):

Agora, ao dar início à sua carreira profissional, **é fundamental considerar o dress code do ambiente de trabalho.** Se você estiver entrando em uma área mais formal, um traje de negócios clássico é a escolha ideal. Ternos bem cortados, camisas sociais, gravatas e sapatos elegantes são essenciais. Por outro lado, se a área permitir um ambiente mais despojado, o estilo casual chique é perfeito. Combine calças sociais com camisas de botão ou blazers mais descontraídos.

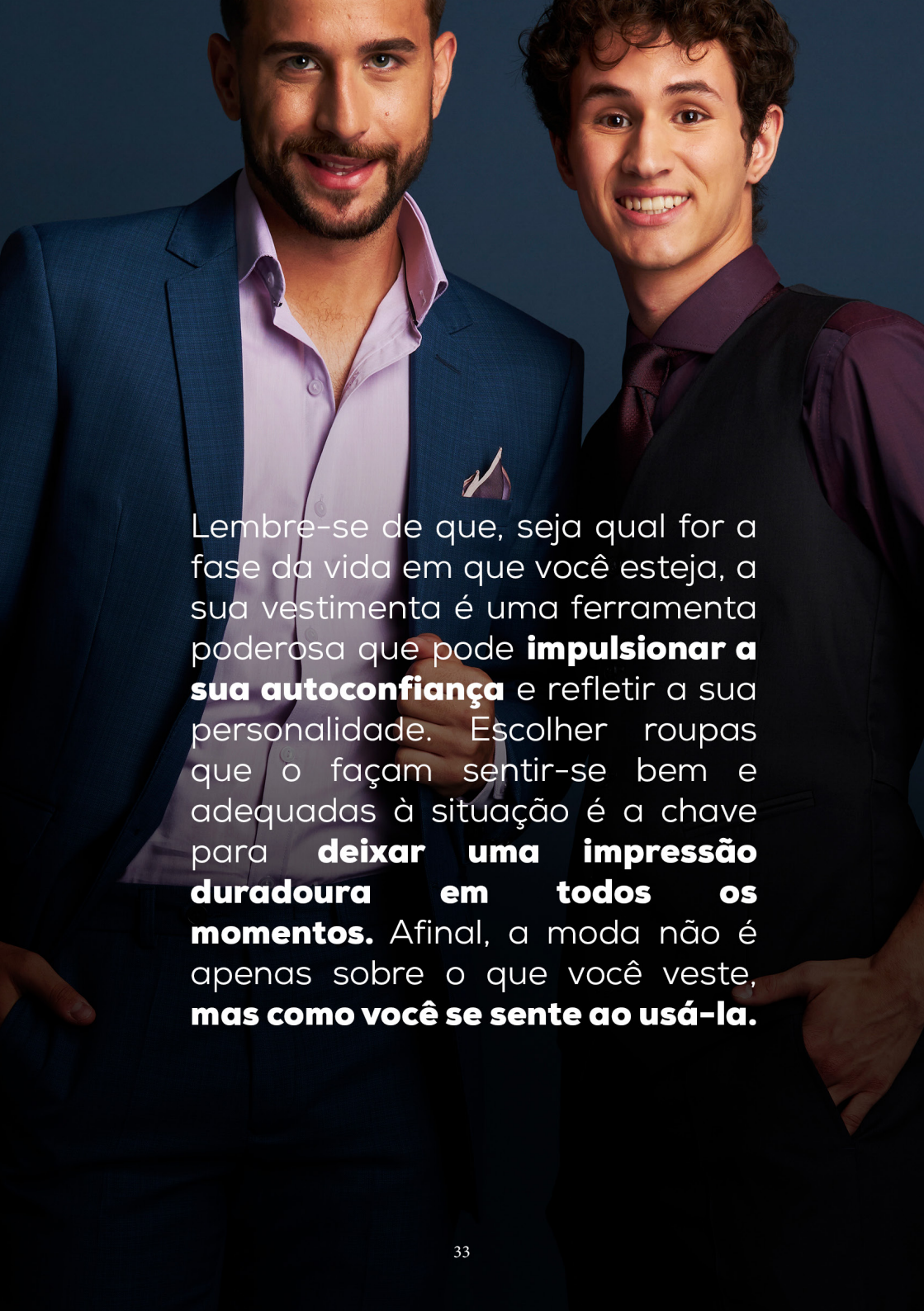




— Momentos de Lazer

Finalmente, chegou a hora de **relaxar e desfrutar** de um merecido período de férias após a conclusão do curso e o baile de formatura. Agora, você pode se dar ao luxo de esquecer os trajés formais e **abraçar um estilo mais descontraído e casual**. As férias são o momento perfeito para recarregar as energias e deixar a criatividade fluir nos seus looks.





Lembre-se de que, seja qual for a fase da vida em que você esteja, a sua vestimenta é uma ferramenta poderosa que pode **impulsionar a sua autoconfiança** e refletir a sua personalidade. Escolher roupas que o façam sentir-se bem e adequadas à situação é a chave para **deixar uma impressão duradoura em todos os momentos**. Afinal, a moda não é apenas sobre o que você veste, **mas como você se sente ao usá-la.**

Você já conhece nossos outros ebooks?



Traje Social - regras de uso e medidas para você se sentir bem

Aqui, reunimos todas as diretrizes e dicas para garantir que você esteja sempre impecável, não importa a ocasião.



O Guia prático do Traje de Noivo

Vai casar? Neste ebook você encontra dicas de trajes perfeitos para cada tipo de cerimônia, regras de uso e muito mais!

Que bom que você chegou até aqui!

Esperamos que o conteúdo apresentando tenha **te ajudado a entender mais do universo da roupa social** e contribuído para te dar mais **segurança** e **autonomia** nas suas escolhas.

A Homem S/A confecciona trajes sociais desde **1984** e, apesar de ter alcançado uma modelagem excelente, que encaixa em praticamente todos os biotipos, e um método de produção e revisão que garante a **alta qualidade** de cada produto, segue em constante processo de atualização, sempre com o objetivo de entregar o que há de **melhor na alfaiataria** para seus clientes.

O atendimento individualizado que você encontra nas lojas é feito por **consultores de estilo** com conhecimento em moda masculina para te ajudar a fazer a escolha que melhor atende a sua necessidade.

Além disso, ao comprar um traje Homem S/A você ganha o ajuste, **sem custo adicional**, para garantir que você estará bem vestido e elegante com seu traje e, sobretudo, se sentindo bem, confortável e confiante.

Seja para o trabalho, seja para eventos especiais, **você está sempre pronto de Homem S/A!**




Venha até a Homem S/A mais próxima de você! Conheça todos os nossos endereços.

Acompanhe todas as novidades e dicas sobre moda masculina nos nossos canais oficiais:

 www.homemsa.com.br

 @homemsa

 /lojahomemsa

 /homemsa

 /homemsa

 **HOMEM S/A**





HOMEM S/A