

A photograph of two men standing side-by-side against a dark brown background. Both men have short, styled hair and light-colored beards. They are wearing three-piece suits. The man on the left is wearing a light blue suit with a light blue shirt and a yellow and white striped tie. The man on the right is wearing a dark blue suit with a light-colored shirt and a yellow and white striped tie. The text 'Traje Social: regras de uso e medidas para você se sentir bem' is overlaid in white on the lower half of the image.

Traje Social:

regras de uso e medidas
para você se sentir bem



HOMEM S/A

Sumário

Introdução	3
Terno x Costume	4
Medidas corretas e regras de uso	5
Modelagens principais	6
Paletó	7
Colete	11
Calça social	13
Camisa social	16
Gravata	20
Meia	24
Acessórios	26
Sapato	27
Cinto e suspensório	30
Abotoadura	32
Lenço de bolso	33
Bolsa, pasta e mochila	34
A Homem S/A	36
Contatos	37



Olá, seja bem-vindo(a), o nosso objetivo com esse e-book sobre Traje Social é desvendar **as medidas e as formas de usar as peças de roupas e acessórios do universo social da moda masculina**, dando ênfase às dúvidas mais comuns e recorrentes no dia a dia de atendimento dos nossos consultores de estilo.

Nossa intenção não é obrigar os homens a seguirem determinadas regras, e sim, **orientar sobre o que diz a etiqueta para que você tenha conhecimento e autonomia para escolher o que é melhor para si**, para os seus objetivos e, claro, para que você se sinta bem, confiante e confortável com sua roupa social.

Este material que você está prestes a ler, é **resultado de anos de experiência com a confecção e comercialização de alfaiataria masculina**. Ao longo dos anos, percebemos quais são as principais dúvidas e reunimos aqui o que nossos clientes mais gostariam de saber para te ajudar a ter o visual que tanto deseja.

A Homem S/A é uma marca de roupa masculina que atende homens de todas as idades, tamanhos, profissões e objetivos. Temos roupas para todos os seus momentos: trajes sociais, casuais e jeanswear. Seja para uma ocasião especial, seja para o trabalho ou para o lazer, **com a Homem S/A você está sempre pronto para viver o seu melhor!**

Terno ou costume

Não tem como começar essa conversa sobre roupa social sem diferenciar esses dois tipos de trajes sociais. A diferença pode parecer bobagem, mas ela faz muito sentido quando você vai escolher o que usar em cada ocasião.

Terno

A palavra “terno” significa “trio”. Ele é formado por 3 peças: **paletó, colete e calça social.**



Costume

O costume é o mais usado, ele é formado por 2 peças: **paletó e calça social.**



Medidas e Regras de Uso

Cada peça que compõe o traje social tem uma medida mais adequada em relação ao seu corpo e modos de uso para garantir:

- seu conforto e mobilidade;
- o caimento elegante da roupa;
- a harmonia do visual;



Modelagem

Antes de falar dos detalhes de cada peça que compõe o traje social, é interessante que você saiba as diferenças de modelagem dos trajes. A modelagem certa é aquela que valoriza o seu corpo, faz você se sentir bem e comunica o que você deseja. Confira as duas principais:

Tradicional

É uma modelagem mais reta.

Não se trata de ter tecido sobrando, e sim de um corte que deixa mais espaço entre o tecido e a pele, não seguindo as curvas do corpo.

Recomendada para:

- quem tem a cintura e quadril largos
- quem quer comunicar tradição e formalidade



Slim

É uma modelagem mais atual e ajustada ao corpo.

Não se trata de roupa apertada, deve ter espaço entre o corpo e o tecido, mas a modelagem acompanha as curvas do corpo, ou seja, não é um corte reto.

Recomendada para:

- todos os biotipos
- quem quer comunicar mais confiança e modernidade



Paletó

A peça mais complexa em termos de confecção é também a que chama mais atenção no look social.

Tipos de paletó

Por nº de botões:

Um botão

- lapela alongada, ideal para quem não é muito alto
- rende visual moderno
- **como usar:** fecha o botão quando está em pé, abre quando for sentar.



Quando fechar o botão em pé:

SEMPRE

Dois botões

- o mais indicado para ambientes formais
- rende visual clássico e confiável
- **como usar:** fecha o botão superior quando está em pé, abre quando for sentar.



SEMPRE

NUNCA

Três botões

- lapela curta, ideal para quem é mais alto
- rende visual tradicional
- **como usar:** fecha os dois botões superiores quando está em pé, abre quando for sentar.



SEMPRE

OPCIONAL

NUNCA

Regra geral dos botões para paletó:

O botão debaixo deve estar **sempre desabotoado**, isso facilita sua movimentação. **Ao sentar, todos os botões devem ser abertos** para ficar mais confortável.

Por tipos de fenda:

Fenda simples

- fenda centralizada e única
- a mais comum na alfaiataria



Fenda dupla

- duas fendas laterais
- presente em peças mais sofisticadas
- alonga e valoriza corpos mais largos na região do quadril



Sem fenda

- pode reduzir a mobilidade no quadril
- opção mais indicada para pessoas magras



Não se esqueça de **sempre abrir as fendas**, pois elas vêm fechadas de fábrica.

Por tipos de bolsos:

Flap

possui aba que cobre a fenda do bolso


- o mais usado
- formal e elegante
- ótima opção para trajes do dia a dia
- adequado para ocasiões especiais
- usar sempre lacrado e nunca introduzir objetos no bolso externo



Besom

fenda com acabamento

- mais usado em trajes de ocasiões especiais
- formal e muito elegante
- ótima opção para visuais e estilos minimalistas



Ticket

bolso duplo do lado direito da peça

- pode ser feito no modelo flap ou besom
- raro encontrar peças com esse estilo de bolso



Para que servem os bolsos?

Os bolsos externos são para embelezar a peça. **Não é recomendado guardar nada neles**, isso pode esgarçar o tecido com o tempo. Use os bolsos internos para guardar acessórios menores e bolsa ou pasta para acessórios maiores.

Medidas

O aspecto primordial na escolha e no uso do paletó diz respeito ao tamanho correto em relação ao seu corpo. É por isso que na Homem S/A nós ajustamos os trajes, sem custo adicional, de acordo com o seu biotipo, garantindo que você vai estar elegante e adequado para todo tipo de evento.

Ombros

É a medida mais importante, que não deve ser ajustada.

O paletó precisa cair perfeitamente sobre eles. Isso significa que a manga deve abraçar o ombro sem deixar espaços sobrando.

Cintura

Cintura levemente marcada alonga a silhueta, mas o tecido não pode ficar repuxado quando fechar os botões. Já para quem quer disfarçar volume abdominal, a opção reta é perfeita.

Comprimento

A altura não deve ultrapassar os quadris. Para medir, estique os braços ao longo do corpo e meça cerca de 2 cm acima do polegar.

Comprimento da manga

A manga deve acabar mais ou menos na altura do osso do pulso. Para medir, estique os braços ao longo do corpo, meça de 9 a 10 cm a partir do dedão.

Esse comprimento é confortável para movimentar os braços.



Muito curta

Muito longa

Medida certa

Antes de usar um paletó novo lembre-se de:

- abrir a fenda traseira que vem alinhavada de fábrica;
- retirar as etiquetas externas, costumam vir na manga;



Colete

O colete social é o que diferencia o costume do terno. Em geral, **ele entra em cena em ocasiões que pedem um nível maior de formalidade**, como casamentos e formaturas.

O mais comum, nesses casos, é **usar um colete que tenha a mesma cor, tecido e padronagem do paletó e da calça social**, porém, é possível variar essa combinação de acordo com a sua escolha.



Comprimento

Deve cobrir a linha do cinto da calça, mas nunca ultrapassá-la.
Use de referência o comprimento lateral da peça.

Cintura

O colete é ajustável na parte traseira, permitindo que seja personalizado de acordo com as medidas individuais de cada pessoa.

a peça pode ser usada com ou sem o paletó

a peça combina tanto com gravata tradicional, como com a borboleta

prefira usar sempre com camisa de manga longa

botão inferior deve ser usado sempre aberto e os demais fechados



Calça social

A calça social, como toda peça em alfaiataria, também precisa ter um caimento ajustado ao seu corpo. Nesse caso, há possibilidades de variação na modelagem e tipos de barra, que devem ser escolhidas levando em consideração o seu biotipo, estilo, nível de formalidade do ambiente e objetivo de imagem.

Tipos de modelagem:



Tradicional

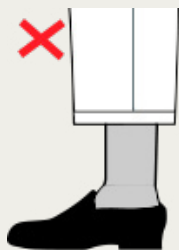
- corte de calça reta
- aspecto tradicional
- nível de formalidade alto
- indicado para pessoas altas e/ou de cintura e quadril largos



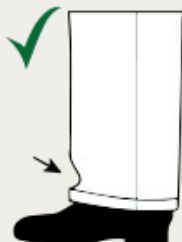
Slim

- corte ajustado ao corpo
- aspecto moderno
- nível de formalidade médio a alto
- indicado para todos os biotipos

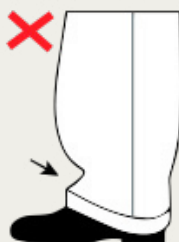
Comprimentos de barra da calça:



Muito curta



Ideal



Muito longo

Quebras de barra da calça:

Sem quebra

Barra com caimento reto e sem marcas no tecido. Toca levemente o sapato e fica mais ou menos na altura do tornozelo.

- ideal para calça slim
- aspecto moderno
- nível de formalidade médio a alto
- indicado principalmente para pessoas com baixa estatura e/ou magras



Lembre-se: **quanto mais curta a barra da calça, mais informal ela é.**

Quebra leve

Barra com leve dobra no tecido. Encosta um pouco mais no sapato e esconde parte da meia quando se está em pé.

- ideal para calça slim
- aspecto moderno
- nível de formalidade médio a alto
- indicado principalmente para pessoas com estatura baixa ou mediana
- opção mais comum



Quebra média

Barra repousa sobre o sapato e gera uma dobra mais visível. Na frente cobre a região mais alta do cadarço, atrás termina na parte superior do calcanhar.

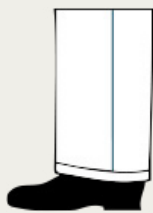
- opção tradicional
- aspecto tradicional
- nível de formalidade alto
- indicado para todos os biotipos



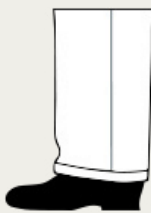
Quebra total

Barra cai totalmente sobre o sapato. Esconde totalmente a meia e, na parte de trás, desce até chegar no início da sola do sapato.

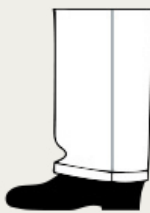
- ideal para calça tradicional (reta)
- aspecto conservador
- nível de formalidade alto
- indicado para pessoas altas



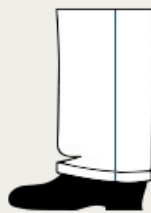
Sem quebra



Quebra leve



Quebra média



Quebra total

Nunca usar calça social com:

- cós caído (tem que ser na altura da cintura)
- roupa íntima à mostra
- barra arrastando no chão
- barra no meio da canela
- tecido nas pernas sobrando ou muito apertada

Camisa

A camisa não foge à regra quando o assunto é **necessidade de caimento perfeito** para obter toda elegância que o traje social pede. Vamos te mostrar os detalhes de cada medida, mas, antes, achamos importante **diferenciar a camisa social da camisa casual**. Para **usar com trajes sociais, a camisa social é a indicada**. Você sabe identificá-la?



Camisa social

- colarinho rígido
- punho rígido e fechado por botões ou abotoaduras
- feita de algodão (comum, pima ou egípcio)
- sem bolso ou com bolso flat (achatado)
- bordado pequeno e discreto
- botões pequenos, discretos e em tons neutros
- comprimento ideal para usar a peça por dentro da calça
- a medida do colarinho define a numeração da camisa, representando a circunferência do pescoço.



Camisa casual

- colarinho e punhos não são obrigatoriamente rígidos
- nunca tem punho duplo (o que se usa com abotoadura)
- diversidade de tecidos, como algodão, linho, jeans, sarja, flanela
- bolsos podem ser flat (achatado) ou volumoso
- botões podem ser discretos ou não
- comprimento mais curto em relação a uma camisa social (pode ser usada por fora ou por dentro da calça)
- a medida do comprimento da peça define a sua numeração.

Camisa social

Níveis de formalidade

Mesmo entre os modelos de camisa social são muitas as opções de cores e padronagens que você pode encontrar. **Todas são adequadas para usar com traje social**, porém elas **têm níveis de formalidade diferentes**. Saber disso te ajuda a decidir qual escolher a depender da imagem que você quer comunicar e da necessidade da ocasião.

+ formal

- formal



Quanto mais clara a camisa, mais formal ela é



Em geral, as camisas lisas são mais formais do que as com padronagens, exceto quando são camisas com cores escuras



Os modelos com padronagem são formais quando as estampas são pequenas e discretas, as mais comuns são listras finas, poá (bolinhas) e xadrez

Ombro

As costuras precisam ficar na articulação, onde o osso do ombro encontra o osso do braço.

Colarinho

O colarinho é a medida mais importante da camisa, pois no traje é a parte que fica exposta. Deve ter espaço para passar dois dedos entre o colarinho e o seu pescoço.

Cintura

Os botões devem fechar tranquilamente, sem repuxar o tecido ou ter muitas sobras dos lados.

Braço

As mangas devem ser levemente mais largas no cotovelo e o tecido sobrar apenas o suficiente para dobrar o braço com conforto.

Comprimento


Como ela é utilizada por dentro da calça a sua medida pode terminar na metade ou abaixo do zíper da calça.

Manga


Deve cobrir apenas o osso do pulso, sem esconder parte da mão.



Atenção ao colarinho



Muito largo

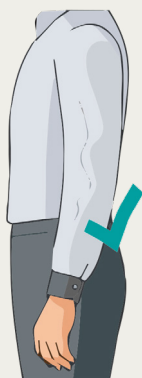


Muito apertado



Medida correta

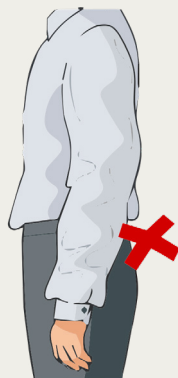
Acerte na largura da manga



Medida correta

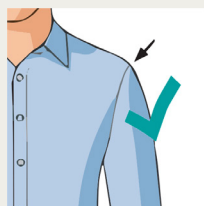


Manga apertada

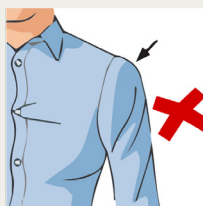


Manga larga

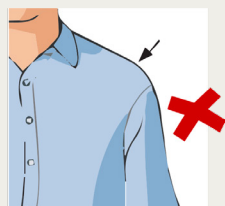
Ombro na medida certa



Correto



Costura acima da articulação



Costura abaixo da articulação

Gravata

A gravata é um acessório muito usado com traje social e muitas pessoas acham que ela é uma peça obrigatória - como o paletó, a camisa e a calça social. Porém, a depender do dress code, ou seja, da formalidade necessária à ocasião, essa premissa pode mudar.

Com ou sem gravata



Com gravata

Opção mais comum e formal. Na dúvida, opte por incluir o acessório.

- obrigatória no dress code Black Tie
- obrigatória no dress code Social Completo (Passeio Completo)



Sem gravata

O traje "tieless", que significa "sem gravata" é uma possibilidade para ocasiões com dress code flexível. Pode ser aplicado tanto em costumes, como em ternos, desde que faça sentido com o evento.

- opcional no dress code Esporte Fino
- opcional em eventos em ambiente externo ou durante o dia

Tipos de gravata e como usar

Gravata Regular

Largura da ponteira mais ampla.

- usada no dia a dia e em eventos sociais
- combina com paletó de lapela tradicional (larga)
- aspecto tradicional
- nível de formalidade alto



Gravata Slim

Largura da ponteira mais estreita.

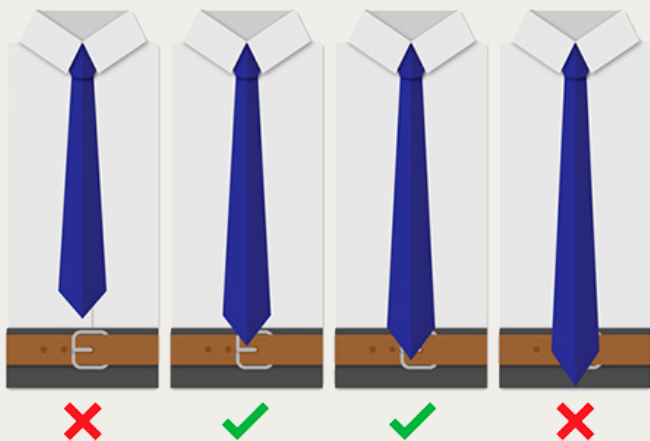
- usada no dia a dia e em eventos sociais
- combina com paletó de lapela slim (fina)
- aspecto moderno
- nível de formalidade alto





A medida certa

O comprimento da gravata deve sempre terminar na linha do cinto, sem cobri-lo totalmente.



Não erre nisso

O nó da gravata precisa ser firme e centralizado no colarinho. Nó frouxo afeta a elegância do visual.



Dia a dia x evento social

O que diferencia o acessório usado em cada ocasião é o tipo de tecido, cor e padronagens da peça. **Enquanto no trabalho se dá preferência para cores neutras**, tecidos opacos e padronagem discreta, **em eventos sociais cai bem o uso de tecidos com brilho** e há mais possibilidades de cores e padronagens.

Gravata Borboleta

Também é considerada um modelo tradicional e clássico. Em sua versão preta sempre acompanhou, por exigência, o traje Black Tie, o dress code mais formal.

- mais usada em eventos sociais
- aspecto clássico (tecidos lisos/ cores neutras) e moderno (estampada/colorida)
- nível de formalidade médio a alto
- não é indicada para homens com pescoço muito curto.

As **estampas** e as **cores** deixam a gravata borboleta **mais leve e moderna**. Por isso, vem ganhando muito espaço, principalmente em eventos diurnos. Além disso, atualmente, é muito usada por noivos e padrinhos como uma forma de destacá-los como personagens principais do evento, **diferenciando-os dos demais convidados**.

Nesse sentido, também **pode ser um acessório para expressão de estilo jovem e moderno**. Junto com o suspensório confere ao look um ar vintage e romântico.



Meia

Esse acessório, normalmente, gera dúvidas ou é **menosprezado**. Mas, lembre-se, principalmente no caso do traje social: **é no detalhe que reside a elegância**. E as meias, eventualmente, irão aparecer quando você se sentar, por exemplo. Por isso, não dá para usar qualquer uma. **Combino com o que?**



Com a calça

- opção mais indicada e segura
- aspecto formal
- valoriza o sapato
- alonga o visual



Com o sapato

- é uma possibilidade aconselhada para quando não possui meias na tonalidade da calça
- aspecto formal



Meia branca

Nunca use meia branca com traje social. Ótima opção para dar um aspecto mais moderno ao visual. Reserve-as ainda para a prática de esportes.



Meia invisível

Meias com padronagem ou estampa

Elas estão cada vez mais presentes junto aos trajes. Trazem um **toque de descontração** e de estilo. Quanto mais discreta a padronagem ou a estampa, mais elegante a peça e vice-versa. Veja algumas formas de fazer boas combinações.

Combinar com a calça

Nesse caso, a cor da calça deve estar presente na padronagem ou estampa escolhida. Isso garante a harmonia do visual e representa um tipo de combinação mais segura.



Combinar com os acessórios

Uma forma mais ousada é a de repetir a cor da meia nos acessórios, como na gravata e/ou no lenço de bolso. Esse tipo de look é mais descontraído e ousado. Use apenas se quiser imprimir irreverência e em ocasiões em que cabe essa proposta de roupa.

ACESSÓRIOS

No traje social, os acessórios são responsáveis por imprimir mais aspectos da sua **personalidade** e do seu **estilo** ao visual. Junto com o ajuste correto da roupa, eles têm o **grande poder de te destacar positivamente** em meio a multidão.

Conheça a seguir os principais acessórios que podem figurar no seu look social.



Sapato

O sapato é tão importante na composição do traje social que nem deveria ser considerado um “acessório”. Se você quer respeitar toda elegância construída no seu traje até aqui, independente do modelo, seu sapato social precisa ser feito de **couro legítimo** e, de preferência, nas cores **preto ou marrom**. Entre os principais modelos temos o **Oxford** e o **Derby**, que são os mais clássicos e elegantes.

Você sabe a diferença?



Oxford

“close lacing” = amarração fechada

A amarração dos cadarços é feita no próprio corpo do calçado.

- mais elegante
- indicado usar com alfaiataria em ocasiões formais e especiais



Derby

“open lacing” = amarração aberta

A amarração dos cadarços é feita em abas de couro costuradas ao corpo do calçado.

- mais confortável e mais usado
- sofisticado e versátil
- perfeito para usar com alfaiataria
- em ocasiões formais e especiais
- pode ser usado também em looks casuais com blazers, calças sociais, de sarja e até mesmo jeans

O modelo **Brogue** e o **Loafer** também são considerados sociais e podem ser usados tanto com terno como com costume. Estes, contudo, são mais indicados quando a intenção é **quebrar a formalidade do traje**, trazendo mais **irreverência, casualidade e modernidade** ao visual.



Brogue

O que caracteriza o Brogue são a presença de furinhos pelo cabedal do sapato. Quanto à amarração, pode ser tanto como a de um Oxford, como a de um Derby.

- mais casual
- indicado para usar com alfaiataria em eventos diurnos
- pode ser usado também em looks casuais com blazers, calças sociais, de sarja e até mesmo jeans



Loafer

Sapato sem cadarço e sem fivela, que é caracterizado por uma faixa de couro na área superior do peito do pé.

- mais casual
- indicado para usar com alfaiataria em eventos diurnos
- pode ser usado também em looks casuais com blazers, calças sociais, de sarja e até mesmo jeans
- usado sem meias

Outra opção mais recente e moderna é o sapato com **solado tecnológico**. Nos sapatos clássicos o mais usual é o solado ser de couro e bem discreto. O solado tecnológico, em geral, é branco e chama mais atenção. Esse modelo faz sentido quando a intenção é trazer um toque de leveza, modernidade e casualidade ao traje.

Solado de couro ou branco?



Couro

- elegante
- atemporal
- clássico
- social

Quando usar:

- ocasiões com dress code formal
- trabalho formal
- com roupas sociais

Branco

- moderno
- atual
- estiloso
- social despojado

Quando usar:

- ocasiões com dress code esporte
- fino ou esporte
- eventos diurnos
- trabalho que não exige formalidade
- em looks que mesclam peças sociais e casuais

Cinto e suspensório

Estes acessórios estão juntos aqui para você não esquecer que eles exercem a mesma função: **manter as calças ajustadas ao corpo**. Isso significa que, obrigatoriamente, **quando usar um, você não vai usar o outro**, combinado?

Cinto

Esta é a escolha mais usual. Combina com qualquer tipo de ocasião que pede elegância. Para usar com traje social o seu cinto deve:

- ser feito de couro
- ser mais fino (entre 2,5 cm a 3,5 cm de largura)
- ter fivela de metal
- combinar com a cor do sapato (o tom não precisa ser exatamente o mesmo)



Suspensório

Cada vez mais usado em casamentos com proposta rústica ou celebrado de dia, o suspensório está presente na escolha de noivos, padrinhos e até convidados.

Quando usar?

- eventos durante o dia
- eventos com dress code esporte fino
- quando indicado pelos noivos

Como combinar?

- com os sapatos
- com outros acessórios, como alça de couro do relógio
- evite usar suspensório e gravata da mesma cor



Abotoadura

Trata-se de um **acessório sofisticado** que começou a ser usado primeiro pela nobreza. É o equivalente às jóias usadas pelas mulheres. Ao optar por usá-las, você demonstra **alto nível de sofisticação** e preocupação com a própria imagem.

Como usar?

A abotoadura deve ser usada com um tipo de camisa específico, a que tem o punho francês, também conhecido como punho duplo. A função deste acessório é segurar esse tipo de punho e, claro, adornar o visual.

Na hora de escolher a sua, harmonize a abotoadura com os outros metais presentes no look, como relógio e fivela do cinto.

Quando usar?

- É indicado usar em ocasiões que pedem sofisticação, como casamentos, bodas e outras cerimônias importantes.



Lenço de bolso

No Brasil, o lenço de bolso é mais usado em eventos, apesar de não ter uma regra que oriente para o uso exclusivo em ocasiões especiais. Isto é, ele **pode ser usado no dia a dia também**.

Ao usar o lenço de bolso, o visual fica mais elegante e harmônico, além de **impressionar pelo cuidado com os detalhes**.


Como usar?

Gravata e lenço de bolso são uma ótima dupla. Mas, não é uma boa ideia usar a mesma cor e padronagem nos dois acessórios. O tipo de combinação mais elegante segue uma ideia de coordenar as peças de forma que elas sejam harmônicas entre si. Vamos a alguns exemplos:

- Cores iguais em tons diferentes
- Cor igual e textura ou padronagem diferentes
- Cores complementares (que harmonizam por contraste)

Quando usar?

- Sempre que quiser elevar seu estilo! Do terno ao blazer, em ocasião formal ou casual, sempre há espaço para o lenço de bolso no look.



Bolsa, pasta e mochila

Principalmente no trabalho formal, é preciso fazer uma boa escolha de acessório para levar seus pertences, de modo que este acompanhe a elegância do traje. Por isso, independente do modelo, o ideal é **optar por peças feitas em couro.**

Como é uma bolsa de couro social?

- o couro é liso e sem manchas
- é minimalista e tem poucos detalhes
- quanto mais escuro o couro, mais elegante e formal



Modelos

Cada modelo é ideal para um tipo de uso e estilo de vida. Vamos te apresentar os principais, escolha sempre aquele que vai atender melhor suas necessidades.

Bolsa carteiro de couro

- prática e versátil
- acesso fácil ao interior
- tamanho intermediário, ideal para quem não precisa levar muitos itens



Mochila de couro

- prática e funcional
- tamanho intermediário a grande
- ideal para quem precisa levar muitos itens e manter a organização no dia a dia.
- perfeita para eletrônicos, pastas e arquivos impressos.



Pasta de couro

- prática e formal
- opção mais elegante e clássica para usar com traje social
- tamanho intermediário, ideal para levar notebook e documentos



Carryall de couro

- tamanho grande
- ideal para quem passa o dia todo fora e precisa levar muitos itens
- ótima opção para quem faz viagens curtas com frequência



Que bom que você chegou até aqui!

Esperamos que o conteúdo apresentando tenha **te ajudado a entender mais do universo da roupa social** e contribuído para te dar mais **segurança** e **autonomia** nas suas escolhas.

A Homem S/A confecciona trajes sociais desde **1984** e, apesar de ter alcançado uma modelagem excelente, que encaixa em praticamente todos os biotipos, e um método de produção e revisão que garante a **alta qualidade** de cada produto, segue em constante processo de atualização, sempre com o objetivo de entregar o que há de **melhor na alfaiataria** para seus clientes.

O atendimento individualizado que você encontra nas lojas é feito por **consultores de estilo** com conhecimento em moda masculina para te ajudar a fazer a escolha que melhor atende a sua necessidade.

Além disso, ao comprar um traje Homem S/A você ganha o ajuste, **sem custo adicional**, para garantir que você estará bem vestido e elegante com seu traje e, sobretudo, se sentindo bem, confortável e confiante.


Seja para o trabalho, seja para eventos especiais, **você está sempre pronto de Homem S/A!**


H HOMEM S/A





Venha até a Homem S/A mais próxima de você! Conheça todos os nossos endereços.


Acompanhe todas as novidades e dicas sobre moda masculina nos nossos canais oficiais:

 www.homemsa.com.br

 @homemsa

 /lojahomemsa

 /homemsa

 /homemsa

 **HOMEM S/A**



H HOMEM S/A